



Tecnologia di drenaggio

# TECEdrainline CANALETTA DOCCIA

LISTA ASSORTIMENTO 2024/25



	Pagina
Canalina a filo pavimento, lineare	236
Covers di design, canaline piastrellabili	239
Canalina angolare	244
Inseriti design per canalina angolare	245
Canalina "Stone" per pietra naturale	246
Pozzetti di drenaggio	247
Accessori	249
Ricambi	251

Potete trovare una panoramica delle dichiarazioni di prestazioni (DoP) valide su [www.tece.it](http://www.tece.it).

#### **LEGENDA**

**UF 1:** confezione 1, quantità minima ordinabile per articolo

**UF 2:** confezione 2

**UF 3:** confezione 3

**E.S. = fino ad Esaurimento Scorte**

# TECEdrainline – Canalina a filo pavimento, lineare

## TECEdrainline - Canalina con fascia sigillante Seal System\*

Corpo canalina lineare per l'installazione nel massetto, con flangia e nastro sigillante Seal System, per la creazione di un collegamento testato in maniera indipendente della canalina doccia TECEdrainline al sigillante composito.

Composto da:

- Corpo canalina con flangia in acciaio inox lucido, materiale 1.4301 (304)
- Nastro sigillante Seal System con materassino per l'installazione ad opera del cliente nel sigillante composito liquido o a fasce
- Clip di collegamento per l'ancoraggio nel massetto e l'integrazione di piedini di montaggio opzionali
- Componenti di collegamento centrali per lo scarico
- Pendenza interna per un migliore drenaggio dell'acqua e un effetto autopulente
- Sigillante

Lunghezza della struttura grezza incl. flangia = 711, 811, ... mm

Lunghezza visibile dopo l'installazione = 651, 751, ... mm

Larghezza della struttura grezza incl. flangia = 150 mm

Larghezza visibile

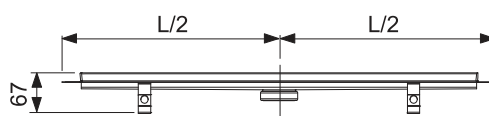
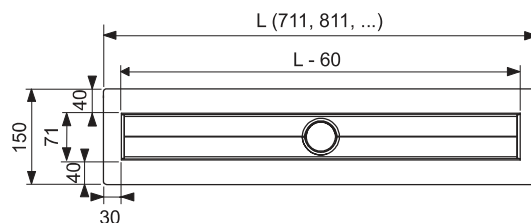
dopo l'installazione = 71 mm

Altezza di montaggio fino al margine superiore del pavimento finito (a seconda del pozzetto di drenaggio):

- 67 mm pozzetto di drenaggio "verticale"
- 68,5 mm pozzetto di drenaggio "ultrapiatto"
- 95 mm pozzetto di drenaggio "piatto"
- 120 mm pozzetto di drenaggio "normale"
- 148 mm pozzetto di drenaggio "maxi"

Da ordinare separatamente:

- Griglia design o inserto piastrellabile
- Pozzetto di drenaggio
- Piedini di montaggio (opzionali)
- Materassino fonoassorbente Drainbase (opzionale), per il rispetto del Livello di insonorizzazione dell'installazione secondo DIN 4109 e secondo il livello di isolamento acustico VDI 4100 (SSt) I - III



Lunghezza canalina	Lunghezza complessiva L	Misura visibile dopo l'installazione	Codice	UF 1	UF 2
700 mm	711 mm	651 mm	600700	1 pz	40 pz
800 mm	811 mm	751 mm	600800	1 pz	40 pz
900 mm	911 mm	851 mm	600900	1 pz	40 pz
1000 mm	1011 mm	951 mm	601000	1 pz	40 pz
1200 mm	1211 mm	1151 mm	601200	1 pz	40 pz
1500 mm	1511 mm	1451 mm	601500	1 pz	40 pz

### Lunghezze speciali e design esclusivi

Siamo lieti di fornire anche lunghezze speciali o di realizzare griglie dal design personalizzato. Troverete il modulo d'ordine corrispondente come download sul nostro sito Web e nel nostro database di prodotti. Prezzi su richiesta. I tempi di consegna sono di circa 4-6 settimane dalla conferma finale dell'ordine e dal chiarimento di tutti i dettagli (a riguardo si rimanda ai disegni quotati alla fine del presente capitolo). Dopo la conferma definitiva, gli ordini relativi a tutti i prodotti personalizzati o con lunghezze speciali non possono più essere annullati; è inoltre esclusa la restituzione della merce.

Lunghezza massima ordinabile 1500 mm.

## TECEdrainline - Canalina con flangia piegata da parete e fascia sigillante Seal System\*

Corpo canalina lineare con flangia per l'installazione a parete, con nastro sigillante Seal System, per la creazione di un collegamento testato in maniera indipendente della canalina doccia TECEdrainline al sigillante composito.

Composto da:

- Corpo canalina con flangia in acciaio inox lucido, materiale 1.4301 (304)
- Nastro sigillante Seal System con materassino per l'installazione ad opera del cliente nel sigillante composito liquido o a fasce
- Clip di collegamento per l'ancoraggio nel massetto e l'integrazione di piedini di montaggio opzionali
- Componente di collegamento centrale per lo scarico
- Pendenza interna per un migliore drenaggio dell'acqua e un effetto autopulente
- Sigillante

Lunghezza della struttura grezza incl. flangia = 711, 811, ... mm

Lunghezza visibile dopo l'installazione = 651, 751, ... mm

Larghezza della struttura grezza incl. flangia = 124 mm

Larghezza visibile

dopo l'installazione = 69 mm

Altezza di montaggio fino al margine superiore del pavimento finito (a seconda del pozzetto di drenaggio):

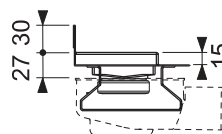
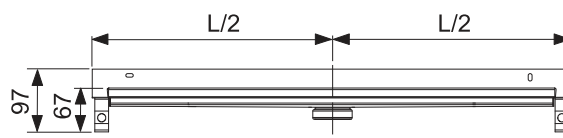
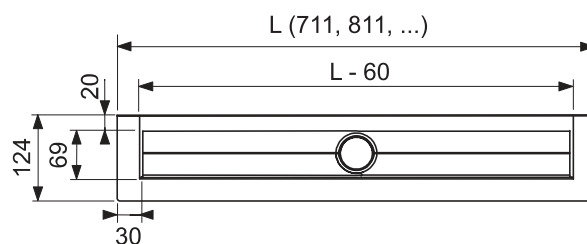
- 67 mm pozzetto di drenaggio "verticale"
- 68,5 mm pozzetto di drenaggio "ultrapiatto"
- 95 mm pozzetto di drenaggio "piatto"
- 120 mm pozzetto di drenaggio "normale"

**Attenzione:**

**Non compatibile con il pozzetto di drenaggio "maxi"!**

**Da ordinare separatamente:**

- Griglia design o inserto piastrellabile
- Pozzetto di drenaggio
- Piedini di montaggio (opzionali)
- Materassino fonoassorbente Drainbase (opzionale), per il rispetto del livello di insonorizzazione dell'installazione secondo DIN 4109 e secondo il livello di isolamento acustico VDI 4100 (SSt) I - III



Lunghezza canalina	Lunghezza complessiva L	Misura visibile dopo l'installazione	Codice	UF 1	UF 2
700 mm	711 mm	651 mm	600701	1 pz	32 pz
800 mm	811 mm	751 mm	600801	1 pz	32 pz
900 mm	911 mm	851 mm	600901	1 pz	32 pz
1000 mm	1011 mm	951 mm	601001	1 pz	32 pz
1200 mm	1211 mm	1151 mm	601201	1 pz	32 pz
1500 mm	1511 mm	1451 mm	601501	1 pz	32 pz

### Lunghezze speciali e design esclusivi

Siamo lieti di fornire anche lunghezze speciali o di realizzare griglie dal design personalizzato. Troverete il modulo d'ordine corrispondente come download sul nostro sito Web e nel nostro database di prodotti. Prezzi su richiesta. I tempi di consegna sono di circa 4-6 settimane dalla conferma finale dell'ordine e dal chiarimento di tutti i dettagli (a riguardo si rimanda ai disegni quotati alla fine del presente capitolo). Dopo la conferma definitiva, gli ordini relativi a tutti i prodotti personalizzati o con lunghezze speciali non possono più essere annullati; è inoltre esclusa la restituzione della merce.

Lunghezza massima ordinabile 1500 mm.

# TECEdrainline – Canalina a filo pavimento, lineare

## TECEdrainline - Canalina, rivestimento colorato, con fascia sigillante Seal System **NEW** Seal System\*

Corpo canalina colorato per l'installazione nel massetto, con flangia e nastro sigillante Seal System, per la creazione di un collegamento testato in maniera indipendente della canalina doccia TECEdrainline al sigillante composito.

Composto da:

- Corpo canalina con flangia in acciaio inox lucido rivestito, materiale 1.4301 (304)
- Nastro sigillante Seal System con materassino per l'installazione ad opera del cliente nel sigillante composito liquido o a fasce
- Clip di collegamento per l'ancoraggio nel massetto e l'integrazione di piedini di montaggio opzionali
- Componenti di collegamento centrali per lo scarico
- Pendenza interna per un migliore drenaggio dell'acqua e un effetto autopulente
- Sigillante

Lunghezza della struttura grezza incl. flangia = 711, 811, ... mm

Lunghezza visibile dopo l'installazione = 651, 751, ... mm

Larghezza della struttura grezza incl. flangia = 150 mm

Larghezza visibile

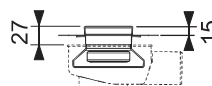
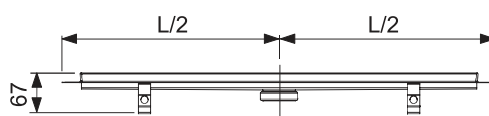
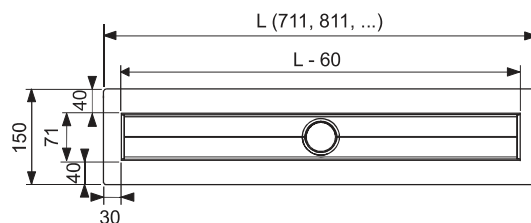
dopo l'installazione = 71 mm

Altezza di montaggio fino al bordo superiore del pavimento finito (a seconda del pozzetto di scarico):

- 67 mm pozzetto di scarico "verticale"
- 68,5 mm pozzetto di scarico "ultrapiatto"
- 95 mm pozzetto di scarico "piatto"
- 120 mm pozzetto di scarico "normale"
- 148 mm pozzetto di scarico "maxi"

Da ordinare separatamente:

- Griglia di design colorata
- Pozzetto di drenaggio
- Piedini di montaggio (opzionali)
- Materassino fonoassorbente Drainbase (opzionale), per il rispetto del livello di insonorizzazione dell'installazione secondo DIN 4109 e secondo il livello di isolamento acustico VDI 4100 (SSt) I - III



Lunghezza canalina	Lunghezza complessiva L	Misura visibile dopo l'installazione	Colore	Codice		UF 1	UF 2
700 mm	711 mm	651 mm	Nero opaco	600705	<b>NEW</b>	1 pz	40 pz
800 mm	811 mm	751 mm	Nero opaco	600805	<b>NEW</b>	1 pz	40 pz
900 mm	911 mm	851 mm	Nero opaco	600905	<b>NEW</b>	1 pz	40 pz
1000 mm	1011 mm	951 mm	Nero opaco	601005	<b>NEW</b>	1 pz	40 pz
1200 mm	1211 mm	1151 mm	Nero opaco	601205	<b>NEW</b>	1 pz	40 pz
1500 mm	1511 mm	1451 mm	Nero opaco	601505	<b>NEW</b>	1 pz	40 pz
700 mm	711 mm	651 mm	Bianco opaco	600706	<b>NEW</b>	1 pz	40 pz
800 mm	811 mm	751 mm	Bianco opaco	600806	<b>NEW</b>	1 pz	40 pz
900 mm	911 mm	851 mm	Bianco opaco	600906	<b>NEW</b>	1 pz	40 pz
1000 mm	1011 mm	951 mm	Bianco opaco	601006	<b>NEW</b>	1 pz	40 pz
1200 mm	1211 mm	1151 mm	Bianco opaco	601206	<b>NEW</b>	1 pz	40 pz
1500 mm	1511 mm	1451 mm	Bianco opaco	601506	<b>NEW</b>	1 pz	40 pz

## TECEdrainline "plate II" - Insetto piastrellabile per doccia a filo pavimento

Insetto piastrellabile per doccia a filo pavimento TECEdrainline da inserire nel corpo della canalina. In acciaio inox lucidato, classe di carico K3 - carico di prova 300 kg. Per l'incollaggio in cantiere di piastrelle con collante elastico, ad es. collante al silicone o in resina epossidica.

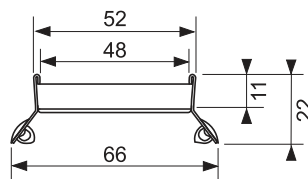
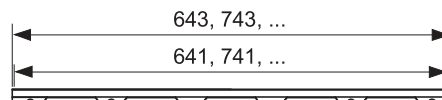
### Attenzione:

Verificare la compatibilità di collante e piastrelle!

Lunghezza canalina	Finitura	Codice	UF 1
700 mm	Lucida	600772	1 pz
800 mm	Lucida	600872	1 pz
900 mm	Lucida	600972	1 pz
1000 mm	Lucida	601072	1 pz
1200 mm	Lucida	601272	1 pz
1500 mm	Lucida	601572	1 pz



Design "plate II"



## TECEdrainline "plate" - Insetto piastrellabile per doccia a filo pavimento

Insetto piastrellabile per doccia a filo pavimento TECEdrainline da inserire nel corpo della canalina. In acciaio inox con bordi a vista lucidati, classe di carico K3 - carico di prova 300 kg. Per l'incollaggio in cantiere di piastrelle con collante elastico, ad es. collante al silicone o in resina epossidica.

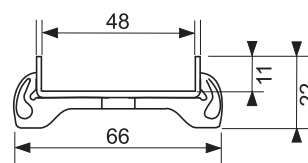
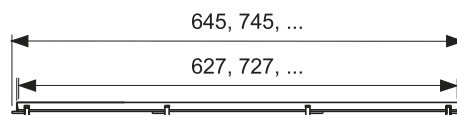
### Attenzione:

Verificare la compatibilità di collante e piastrelle!

Lunghezza canalina	Finitura	Codice	UF 1
700 mm	Lucida	600770	1 pz
800 mm	Lucida	600870	1 pz
900 mm	Lucida	600970	1 pz
1000 mm	Lucida	601070	1 pz
1200 mm	Lucida	601270	1 pz
1500 mm	Lucida	601570	1 pz



Design "plate"



## TECEdrainline – Covers of design, canaline piastrellabili

### TECEdrainline - Cover in cristallo per doccia a filo pavimento, satinata

Griglia design per canalina doccia TECEdrainline, in acciaio inox con superficie in cristallo satinato da inserire nel corpo della canalina. Classe di carico K3 – carico di prova 300 kg.

Le finiture sono abbinate cromaticamente alle placche di comando WC in cristallo TECEsquare II.

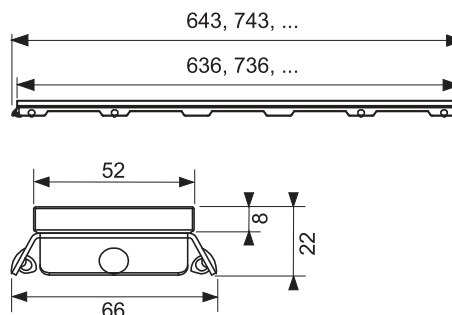
#### Nota:

Realizzazione di lunghezze speciali non possibile!

Lunghezza canalina	Finitura	Codice	UF 1
700 mm	Cristallo bianco satinato	600793	1 pz
700 mm	Cristallo nero satinato	600794	1 pz
800 mm	Cristallo bianco satinato	600893	1 pz
800 mm	Cristallo nero satinato	600894	1 pz
900 mm	Cristallo bianco satinato	600993	1 pz
900 mm	Cristallo nero satinato	600994	1 pz
1000 mm	Cristallo bianco satinato	601093	1 pz
1000 mm	Cristallo nero satinato	601094	1 pz
1200 mm	Cristallo bianco satinato	601293	1 pz
1200 mm	Cristallo nero satinato	601294	1 pz
1500 mm	Cristallo bianco satinato	601593	1 pz
1500 mm	Cristallo nero satinato	601594	1 pz



Design "Cristallo"



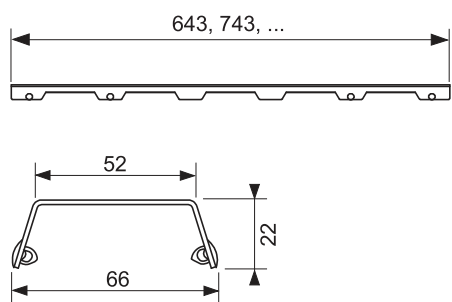
### TECEdrainline "steel II" - Griglia design acciaio inox lucidato/spazzolato per doccia a filo pavimento

Griglia design per doccia a filo pavimento TECEdrainline in acciaio inox lucidato/spazzolato da inserire nel corpo della canalina. Classe di carico K3 – carico di prova 300 kg.

Lunghezza canalina	Finitura	Codice	UF 1
700 mm	Lucida	600782	1 pz
700 mm	Spazzolata	600783	1 pz
800 mm	Lucida	600882	1 pz
800 mm	Spazzolata	600883	1 pz
900 mm	Lucida	600982	1 pz
900 mm	Spazzolata	600983	1 pz
1000 mm	Lucida	601082	1 pz
1000 mm	Spazzolata	601083	1 pz
1200 mm	Lucida	601282	1 pz
1200 mm	Spazzolata	601283	1 pz
1500 mm	Lucida	601582	1 pz
1500 mm	Spazzolata	601583	1 pz



Design "steel II"





TECEdrainline - Griglia design "steel", acciaio inox, rivestimento colorato, per canalina doccia

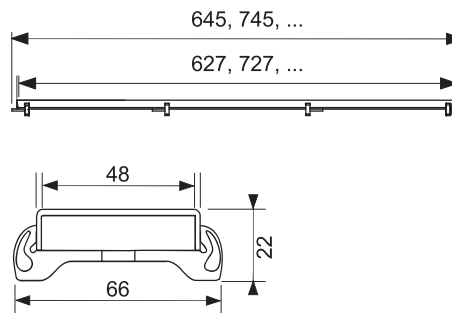
**NEW**

Griglia design per doccia a filo pavimento TECEdrainline, in acciaio inox con rivestimento colorato da inserire nel corpo della canalina. Classe di carico K3 – carico di prova 300 kg.

Lunghezza canalina	Colore	Codice		UF 1
700 mm	Nero opaco	600785	NEW	1 pz
700 mm	Bianco opaco	600786	NEW	1 pz
800 mm	Nero opaco	600885	NEW	1 pz
800 mm	Bianco opaco	600886	NEW	1 pz
900 mm	Nero opaco	600985	NEW	1 pz
900 mm	Bianco opaco	600986	NEW	1 pz
1000 mm	Nero opaco	601085	NEW	1 pz
1000 mm	Bianco opaco	601086	NEW	1 pz
1200 mm	Nero opaco	601285	NEW	1 pz
1200 mm	Bianco opaco	601286	NEW	1 pz
1500 mm	Nero opaco	601585	NEW	1 pz
1500 mm	Bianco opaco	601586	NEW	1 pz



Design "steel"



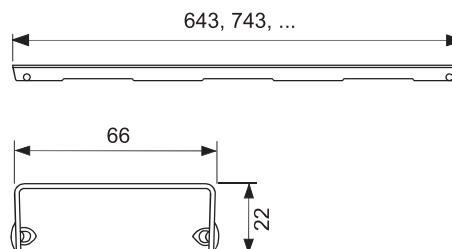
TECEdrainline "basic" - Griglia design acciaio inox lucidato/spazzolato per doccia a filo pavimento

Griglia design per doccia a filo pavimento TECEdrainline in acciaio inox lucidato/spazzolato da inserire nel corpo della canalina. Classe di carico K3 – carico di prova 300 kg.

Lunghezza canalina	Finitura	Codice		UF 1
700 mm	Lucida	600710		1 pz
700 mm	Spazzolata	600711		1 pz
800 mm	Lucida	600810		1 pz
800 mm	Spazzolata	600811		1 pz
900 mm	Lucida	600910		1 pz
900 mm	Spazzolata	600911		1 pz
1000 mm	Lucida	601010		1 pz
1000 mm	Spazzolata	601011		1 pz
1200 mm	Lucida	601210		1 pz
1200 mm	Spazzolata	601211		1 pz
1500 mm	Lucida	601510		1 pz
1500 mm	Spazzolata	601511		1 pz



Design "basic"



## TECEdrainline – Covers di design, canaline piastrellabili

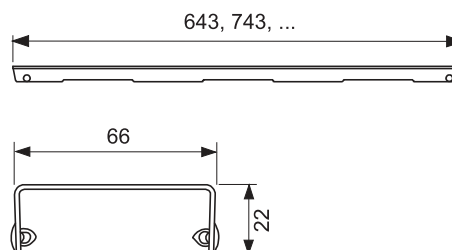
### TECEdrainline "drops" - Griglia design acciaio inox lucidato/spazzolato per doccia a filo pavimento

Griglia design per doccia a filo pavimento TECEdrainline in acciaio inox lucidato/spazzolato da inserire nel corpo della canalina. Classe di carico K3 – carico di prova 300 kg.

Lunghezza canalina	Finitura	Codice	E.S.	UF 1
700 mm	Lucida	600730	E.S.	1 pz
700 mm	Spazzolata	600731	E.S.	1 pz
800 mm	Lucida	600830	E.S.	1 pz
800 mm	Spazzolata	600831	E.S.	1 pz
900 mm	Lucida	600930	E.S.	1 pz
900 mm	Spazzolata	600931	E.S.	1 pz
1000 mm	Lucida	601030	E.S.	1 pz
1000 mm	Spazzolata	601031	E.S.	1 pz
1200 mm	Lucida	601230	E.S.	1 pz
1200 mm	Spazzolata	601231	E.S.	1 pz
1500 mm	Lucida	601530	E.S.	1 pz
1500 mm	Spazzolata	601531	E.S.	1 pz



Design "drops"



### TECEdrainline "quadratum" - Griglia design acciaio inox lucidato/spazzolato per doccia a filo pavimento

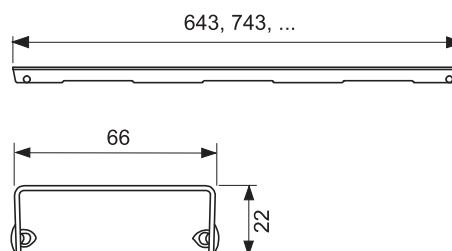
Griglia design per doccia a filo pavimento TECEdrainline in acciaio inox lucidato/spazzolato da inserire nel corpo della canalina. Classe di carico K3 – carico di prova 300 kg.

Elevate caratteristiche antiscivolo per zone calpestabili umide, classe C secondo DIN 51097 (per superficie spazzolata).

Lunghezza canalina	Finitura	Codice	E.S.	UF 1
700 mm	Lucida	600750	E.S.	1 pz
700 mm	Spazzolata	600751	E.S.	1 pz
800 mm	Lucida	600850	E.S.	1 pz
800 mm	Spazzolata	600851	E.S.	1 pz
900 mm	Lucida	600950	E.S.	1 pz
900 mm	Spazzolata	600951	E.S.	1 pz
1000 mm	Lucida	601050	E.S.	1 pz
1000 mm	Spazzolata	601051	E.S.	1 pz
1200 mm	Lucida	601250	E.S.	1 pz
1200 mm	Spazzolata	601251	E.S.	1 pz
1500 mm	Lucida	601550	E.S.	1 pz
1500 mm	Spazzolata	601551	E.S.	1 pz



Design "quadratum"



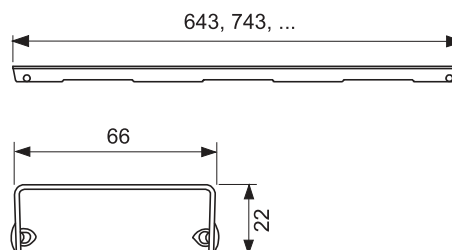
## TECEdrainline "organic" - Griglia design acciaio inox lucidato/spazzolato per doccia a filo pavimento

Griglia design per doccia a filo pavimento TECEdrainline in acciaio inox lucidato/spazzolato da inserire nel corpo della canalina. Classe di carico K3 – carico di prova 300 kg.

Lunghezza canalina	Finitura	Codice	E.S.	UF 1
700 mm	Lucida	600760	E.S.	1 pz
700 mm	Spazzolata	600761	E.S.	1 pz
800 mm	Lucida	600860	E.S.	1 pz
800 mm	Spazzolata	600861	E.S.	1 pz
900 mm	Lucida	600960	E.S.	1 pz
900 mm	Spazzolata	600961	E.S.	1 pz
1000 mm	Lucida	601060	E.S.	1 pz
1000 mm	Spazzolata	601061	E.S.	1 pz
1200 mm	Lucida	601260	E.S.	1 pz
1200 mm	Spazzolata	601261	E.S.	1 pz
1500 mm	Lucida	601560	E.S.	1 pz
1500 mm	Spazzolata	601561	E.S.	1 pz



Design "organic"



# TECEdrainline – Canalina angolare

## TECEdrainline - Canalina angolare con fascia sigillante Seal System\*

Corpo canalina ad angolo a 90° per l'installazione nel massetto, con flangia e nastro sigillante Seal System per la creazione di un collegamento della canalina doccia TECEdrainline al sigillante composito, testato in maniera indipendente.

Composto da:

- Corpo canalina con flangia in acciaio inox lucido, materiale 1.4301 (304)
- Nastro sigillante Seal System con materassino per l'installazione ad opera del cliente nel sistema nel sigillante composito liquido o a fasce
- Clip di collegamento per l'ancoraggio nel massetto e l'integrazione di piedini di montaggio opzionali
- Due componenti di collegamento per gli scarichi
- Pendenza interna per un migliore drenaggio dell'acqua e un effetto autopulente
- Sigillante

Lunghezza della struttura grezza incl. flangia = 946 x 946, 1046 x 1046, ... mm

Lunghezza visibile dopo l'installazione = 878 x 878, 978 x 978, ... mm

Larghezza della struttura grezza incl. flangia = 156 mm

Larghezza visibile

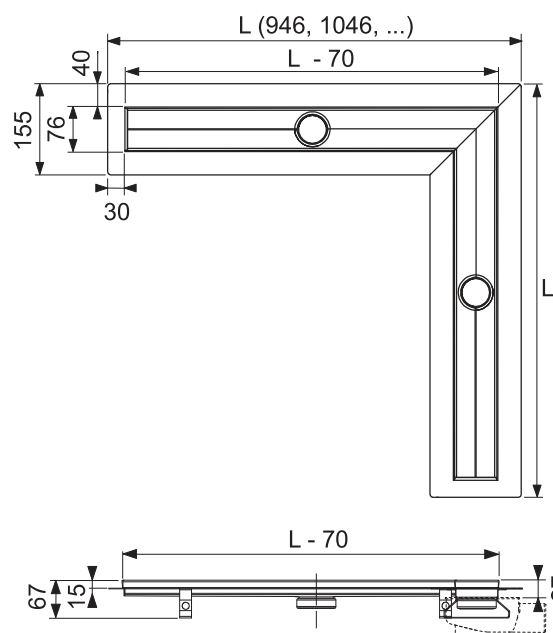
dopo l'installazione = 76 mm

Altezza di montaggio fino al margine superiore del pavimento finito (a seconda del pozzetto di drenaggio):

- 67 mm pozzetto di drenaggio "verticale"
- 68,5 mm pozzetto di drenaggio "ultrapiatto"
- 95 mm pozzetto di drenaggio "piatto"
- 120 mm pozzetto di drenaggio "normale"
- 148 mm pozzetto di drenaggio "maxi"

Da ordinare separatamente:

- Griglia design o inserto piastrellabile
- 2 pozzetti di drenaggio
- 2 set piedini di montaggio (opzionali)
- Materassino fonoassorbente Drainbase (opzionale), per il rispetto del livello sonoro dell'installazione secondo DIN 4109 e secondo il livello di isolamento acustico VDI 4100 (SSt) I - III



Lunghezza canalina	Lunghezza complessiva L	Misura visibile dopo l'installazione L - 70 mm	Codice	UF 1	UF 2
900 x 900 mm	946 x 946 mm	878 x 878 mm	610900**	E.S.	1 pz 9 pz
1000 x 1000 mm	1046 x 1046 mm	978 x 978 mm	611000**	E.S.	1 pz 9 pz
1200 x 1200 mm	1246 x 1246 mm	1178 x 1178 mm	611200**	E.S.	1 pz 9 pz

## TECEdrainline - Insetto piastrellabile per canalina angolare 90°

Insetto piastrellabile per doccia a filo pavimento TECEdrainline da inserire nel corpo della canalina. In acciaio inox, con bordi a vista lucidati, classe di carico K3 – carico di prova 300 kg. Per l'incollaggio in cantiere di piastrelle con collante elastico, ad es. collante al silicone o in resina epossidica.

### Attenzione:

Verificare la compatibilità di collante e piastrelle!

Versione design = "plate"

Lunghezza canalina	Finitura	Codice	E.S.	UF 1
900 x 900 mm	Lucida	610970*	E.S.	1 pz
1000 x 1000 mm	Lucida	611070*	E.S.	1 pz
1200 x 1200 mm	Lucida	611270*	E.S.	1 pz



Design "plate"

## TECEdrainline "steel II" - Griglia design acciaio inox per canalina angolare 90°

Griglia design per doccia a filo pavimento TECEdrainline 90°, versione angolare in acciaio inox lucido da inserire nel corpo della canalina. Classe di carico K3 – carico di prova 300 kg.

Griglie satinata su richiesta

Lunghezza canalina	Finitura	Codice	E.S.	UF 1
900 x 900 mm	Lucida	610982*	E.S.	1 pz
1000 x 1000 mm	Lucida	611082*	E.S.	1 pz
1200 x 1200 mm	Lucida	611282*	E.S.	1 pz



Design "steel II"

## TECEdrainline "basic" - Griglia design acciaio inox per canalina angolare 90°

Griglia design per doccia a filo pavimento TECEdrainline 90°, versione angolare in acciaio inox lucido da inserire nel corpo della canalina. Classe di carico K3 – carico di prova 300 kg.

Griglie satinata su richiesta

Lunghezza canalina	Finitura	Codice	E.S.	UF 1
900 x 900 mm	Lucida	610910*	E.S.	1 pz
1000 x 1000 mm	Lucida	611010*	E.S.	1 pz
1200 x 1200 mm	Lucida	611210*	E.S.	1 pz



Design "basic"

# TECEdrainline – Canalina "Stone" per pietra naturale

TECEdrainline "stone" - Canalina a filo pavimento per pietra naturale, con fascia sigillante Seal System, compreso inserto piastrellabile\*

Corpo canalina lineare e pellicola di supporto per canalina doccia TECEdrainline, per l'installazione nel massetto e la posa in opera da parte del cliente di piastrelle di grandi dimensioni/piastrelle in pietra naturale, con flangia e nastro sigillante Seal System, per la creazione di un collegamento della canalina doccia TECEdrainline al sigillante composito, testato in maniera indipendente.

Composto da:

- Corpo canalina con flangia in acciaio inox lucido, materiale 1.4301 (304)
- Nastro sigillante Seal System con materassino per l'installazione ad opera del cliente nel sigillante composito liquido o a fasce
- Clip di collegamento per l'ancoraggio nel massetto e l'integrazione di piedini di montaggio opzionali
- Componente di collegamento centrale per lo scarico
- Pendenza interna per un migliore drenaggio dell'acqua e un effetto autopulente
- Pellicola di supporto realizzata in acciaio inox - materiale 1.4301 (304) - per l'integrazione nel corpo canalina
- Sigillanti

Altezza minima di installazione (senza rivestimento) fino al bordo superiore della canalina:

- 52 mm pozzetto di drenaggio "verticale"
- 61,5 mm pozzetto di drenaggio "ultrapiatto"
- 87 mm pozzetto di drenaggio "piatto"
- 112 mm pozzetto di drenaggio "normale"
- 140 mm pozzetto di drenaggio "maxi"

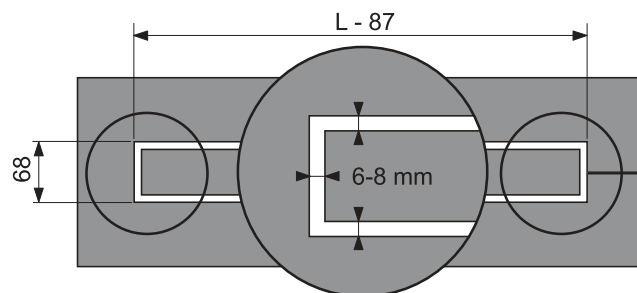
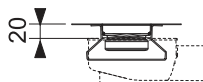
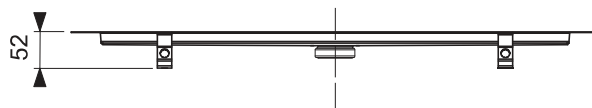
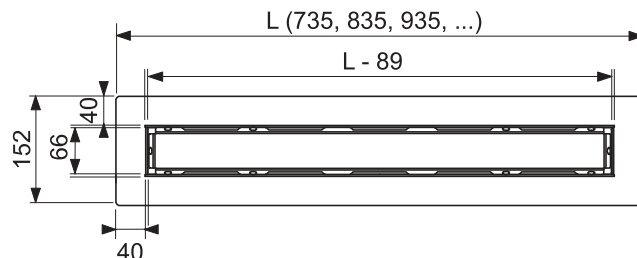
Taglio del rivestimento lunghezza x larghezza: (L - 87 mm) x 68 mm  
Larghezza della fessura perimetrale per pozzetto di drenaggio: da 6 a 8 mm (vedere schema accanto)

Da ordinare separatamente:

- Pozzetto di drenaggio
- Piedini di montaggio (opzionali)
- Materassino fonoassorbente Drainbase (opzionale), per il rispetto del livello sonoro dell'installazione secondo DIN 4109 e secondo il livello di isolamento acustico VDI 4100 (SSt) I - III

Attenzione:

Griglia design "steel II" possibile in versione speciale; tutti gli altri inserti design (inserto piastrellabile, coperture in cristallo, griglie design) non sono adatti!



Lunghezza canalina	Lunghezza complessiva L	Lunghezza lamiera di supporto L - 89	Taglio del rivestimento L - 87	Codice	UF 1	UF 2
700 mm	735 mm	646 mm	648 mm	650700	1 pz	40 pz
800 mm	835 mm	746 mm	748 mm	650800	1 pz	40 pz
900 mm	935 mm	846 mm	848 mm	650900	1 pz	40 pz
1000 mm	1035 mm	946 mm	948 mm	651000	1 pz	40 pz
1200 mm	1235 mm	1146 mm	1148 mm	651200	1 pz	40 pz
1500 mm	1535 mm	1446 mm	1448 mm	651500**	1 pz	20 pz

Lunghezze speciali e design esclusivi

Siamo lieti di fornire anche lunghezze speciali o di realizzare griglie dal design personalizzato. Troverete il modulo d'ordine corrispondente come download sul nostro sito Web e nel nostro database di prodotti. Prezzi su richiesta. I tempi di consegna sono di circa 4-6 settimane dalla conferma finale dell'ordine e dal chiarimento di tutti i dettagli (a riguardo si rimanda ai disegni quotati alla fine del presente capitolo). Dopo la conferma definitiva, gli ordini relativi a tutti i prodotti personalizzati o con lunghezze speciali non possono più essere annullati; è inoltre esclusa la restituzione della merce. Lunghezza massima ordinabile 1500 mm.

## TECEdrainline - Pozzetto di drenaggio "ultrapiatto", DN 40 scarico laterale, 0,5 lt/s

Pozzetto di drenaggio ultra piatto per canaline a filo pavimento TECEdrainline con montaggio orientabile rispetto al corpo della canalina, per l'allacciamento laterale alla condotta di scarico DN 40, sifone estraibile.

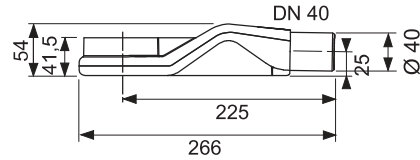
- Altezza di montaggio dal bordo inferiore pozzetto di drenaggio al bordo superiore della doccia a filo pavimento = 68,5 mm
- Altezza acqua nel pozzetto = 30 mm

Portata di drenaggio conforme a DIN EN 1253, in presenza di accumulo di 10/20 mm su griglia:

- Griglia design "basic": 0,5 l/s; 0,6 l/s
- Insetto piastrellabile "plate"/"plate II": 0,5 l/s; 0,6 l/s

### Attenzione:

A causa della ridotta altezza di montaggio, nell'area dello scarico non è possibile coprire in modo sufficiente il massetto. Utilizzare quindi solo piastrelle grandi e rinforzi per evitare crepe.  
Non adatto per sedie a rotelle!



Codice	UF 1	UF 2
650004	1 pz	320 pz

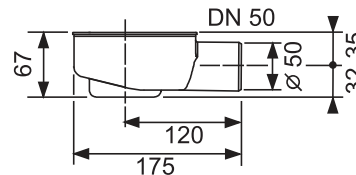
## TECEdrainline - Pozzetto di drenaggio "piatto", DN 50 scarico laterale, 0,7 lt/s

Pozzetto di drenaggio per canaline a filo pavimento TECEdrainline con montaggio orientabile rispetto al corpo della canalina, pozzetto di drenaggio girevole a 360°, per l'allacciamento laterale alla condotta di scarico DN 50, con sifone estraibile.

- Altezza di montaggio dal bordo inferiore pozzetto di drenaggio al bordo superiore della doccia a filo pavimento = 95 mm
- Altezza acqua nel pozzetto = 25 mm

Portata di drenaggio conforme a DIN EN 1253, in presenza di accumulo di 10/20 mm su griglia:

- Griglia design "basic": 0,8 l/s; 0,8 l/s
- Insetto piastrellabile "plate"/"plate II": 0,7 l/s; 0,8 l/s



Codice	UF 1	UF 2
650000	1 pz	270 pz

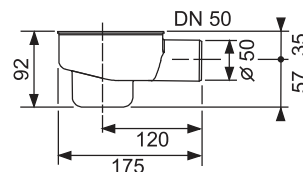
## TECEdrainline - Pozzetto di drenaggio "normale", DN 50 scarico laterale, 0,8 lt/s

Pozzetto di drenaggio per canaline a filo pavimento TECEdrainline con montaggio orientabile rispetto al corpo della canalina, pozzetto di drenaggio girevole a 360°, per l'allacciamento laterale alla condotta di scarico DN 50, con sifone estraibile.

- Altezza di montaggio dal bordo inferiore pozzetto di drenaggio al bordo superiore della doccia a filo pavimento = 120 mm
- Altezza acqua nel pozzetto = 50 mm

Portata di drenaggio conforme a DIN EN 1253, in presenza di accumulo di 10/20 mm su griglia:

- Griglia design "basic": 0,8 l/s; 0,9 l/s
- Insetto piastrellabile "plate"/"plate II": 0,7 l/s; 0,8 l/s



Codice	UF 1	UF 2
650001	1 pz	210 pz

# TECEdrainline – Pozzetti di drenaggio

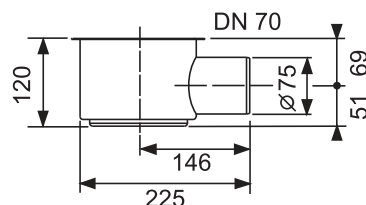
## TECEdrainline - Pozzetto di drenaggio "maxi", DN 70 scarico laterale, 1,2 lt/s

Pozzetto di drenaggio per canalina a filo pavimento TECEdrainline con montaggio orientabile rispetto al corpo della canalina, pozzetto di drenaggio girevole a 360°, per l'allacciamento laterale alla condotta di scarico DN 70, con sifone estraibile

- Altezza di montaggio dal bordo inferiore pozzetto di drenaggio al bordo superiore della doccia a filo pavimento = 148 mm
- Altezza acqua nel pozzetto = 60 mm

Portata di drenaggio conforme a DIN EN 1253, in presenza di accumulo di 10/20 mm su griglia:

- Griglia design "basic": 1,4 l/s; 1,5 l/s
- inserto piastrellabile "plate"/"plate II": 1,1 l/s; 1,2 l/s



Codice	UF 1	UF 2
650002	1 pz	75 pz

## TECEdrainline - Pozzetto di drenaggio "verticale", DN 50, 1,3 lt/s

Pozzetto di drenaggio verticale per canalina a filo pavimento TECEdrainline per il montaggio al corpo della canalina, pozzetto di drenaggio girevole a 360°, per l'allacciamento verticale alla condotta di drenaggio DN 50, con sifone estraibile

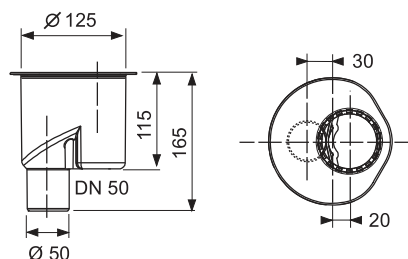
- Altezza minima di montaggio dal bordo superiore canalina al bordo inferiore, staffa del piedino = 67 mm
- Altezza acqua nel pozzetto = 50 mm
- Foro di carotaggio necessario = 130 mm

Portata di drenaggio conforme a DIN EN 1253, in presenza di accumulo di 10/20 mm su griglia:

- Griglia design "basic": 1,3 l/s; 1,4 l/s
- Inserto piastrellabile "plate"/"plate II": 1,1 l/s; 1,3 l/s

### Da ordinare separatamente:

- Set antincendio FireStop EI 120 DN 50 (opzionale)



Codice	UF 1	UF 2
650003	1 pz	175 pz

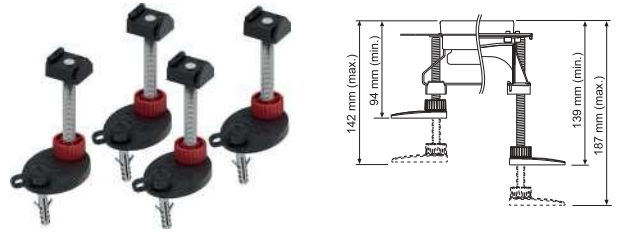


**TECEDrainline - Piedini di montaggio**

Piedini di montaggio per una facile regolazione in altezza e il fissaggio in posizione del corpo della canalina.

Composti da:

- 4 piedini di montaggio, incl. cappuccio fonoassorbente e materiale di fissaggio



Descrizione	Codice	UF 1	UF 2
94-142 mm	660003	1 set	45 set
139-187 mm	660004	1 set	30 set

**TECEDrainline/TECEDrainprofile - Set di protezione antincendio FireStop EI 120 DN 50**

Set antincendio FireStop per pozzetto di drenaggio verticale DN 50 TECEDrainline/TECEDrainprofile, per la realizzazione di una barriera antincendio ad alta resistenza per canalizzazioni in solai massicci fino a 120 min., classificazione secondo EN 13501 per classe di protezione antincendio EI 120, omologazione ETA-11/0437.

Il set è composto da:

- Manicotto di protezione antincendio, 2 viti a croce ad incasso, targhetta identificativa, tubo PP-HT DN 50 da 150 mm conforme a EN 1451
- Foro di carotaggio richiesto:  $\varnothing$  130 mm ( $\varnothing$  min = 129 mm,  $\varnothing$  max = 133 mm)
- Area di applicazione: Soffitti solidi con spessore soffitto 150-325 mm
- Non richiede stucco o riempimento del foro
- Compatibile con tutte le canaline e le covers TECEDrainline



Codice	UF 1	UF 2
660006	1 pz	50 pz

**TECEDrainline - Setaccio per capelli per canalina doccia**

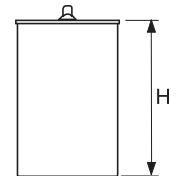
Setaccio in acciaio inox da inserire nel corpo della canalina.



Codice	UF 1	UF 2
660005	1 pz	10 pz

**TECEDrainline - Sifone antiodore con membrana per pozzetti di drenaggio**

Tubo a immersione in plastica con membrana di tenuta interna antievaporazione, barriera antiodore e contro i parassiti (effetto sifone a due stadi tramite barriera d'acqua e membrana di tenuta).



Descrizione	H	Codice	UF 1	UF 2
per pozzetto "ultrapiatto"	24 mm	660015	1 pz	150 pz
per pozzetto "piatto"	45 mm	660016	1 pz	100 pz
per pozzetto "maxi" e "verticale"	94 mm	660017	1 pz	100 pz
per pozzetto "normale"	74 mm	660018	1 pz	100 pz

# TECEdrainline – Accessori

## TECEdrainline - Fascia sigillante Seal System\*

Fascia autoadesiva in butile con rivestimento in tessuto non tessuto per l'impermeabilizzazione delle docce a filo pavimento TECEdrainline. Per l'incollaggio direttamente sulla flangia in acciaio inox della canalina TECEdrainline. Rivestimento in tessuto non tessuto per l'installazione nell'impermeabilizzazione composita liquida o a fasce.

Larghezza del rotolo: 100 mm



Codice	UF 1	UF 2
660019	3,9 m	31,2 m

## TECE - Materassino fonoassorbente Drainbase per TECEdrainprofile, TECEdrainline e TECEdrainpoint S

Materassino fonoassorbente da montare sotto il massetto flottante nell'area della doccia a livello del pavimento o nel bagno. Per ridurre i rumori idraulici e fornire isolamento dall'impatto acustico per ristrutturazioni e nuovi edifici. Realizzato in granuli di gomma riciclata ad alta resistenza legati con elastomero PUR. Soddisfa i requisiti avanzati di isolamento acustico per il livello di rumorosità di installazione in conformità a DIN 4109-5, edizione 2020-08 e il più alto livello di isolamento acustico SSt III in conformità a VDI 4100, edizione 2012-10 (verifica di prova del suono disponibile su richiesta).

- Formato di fornitura: 1,25 m x 1,25 m x 6 mm
- Classe antincendio: B2 (DIN 4102)
- Resistenza termica: 0,05 (m<sup>2</sup>K)/W
- Compressione a 15 t/m<sup>2</sup>: 0,6 mm
- Riduzione impatto acustico: ΔLw= 20 dB(A) (per massetto da 50 mm)



Codice	UF 1	UF 2
660001	1 pz	16 pz

## TECE - Materassino fonoassorbente Drainbase per TECEdrainprofile, TECEdrainline e TECEdrainpoint S (rotolo)

Materassino fonoassorbente da montare sotto il massetto flottante nell'area della doccia a livello del pavimento o nel bagno. Per ridurre i rumori idraulici e fornire isolamento dall'impatto acustico per ristrutturazioni e nuovi edifici. Realizzato in granuli di gomma riciclata ad alta resistenza legati con elastomero PUR. Soddisfa i requisiti avanzati di isolamento acustico per il livello di rumorosità di installazione in conformità a DIN 4109-5, edizione 2020-08 e il più alto livello di isolamento acustico SSt III in conformità a VDI 4100, edizione 2012-10 (verifica di prova del suono disponibile su richiesta).

- Formato di fornitura: 8,0 m x 1,25 m x 6 mm (rotolo, circa 50 kg)
- Classe antincendio: B2 (DIN 4102)
- Resistenza termica: 0,05 (m<sup>2</sup>K)/W
- Compressione a 15 t/m<sup>2</sup>: 0,6 mm
- Riduzione impatto acustico: ΔLw= 20 dB(A) (per massetto da 50 mm)

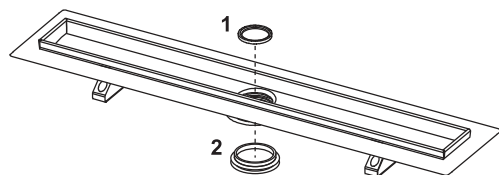


Codice	UF 1
660002	8 m

TECEdrainline - Canalina con fascia sigillante Seal System

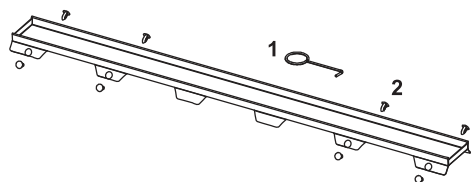
TECEdrainline - Canalina con flangia piegata da parete e fascia sigillante Seal System

TECEdrainline - Canalina, rivestimento colorato, con fascia sigillante Seal System



Pos.	Codice	Descrizione	UF 1
1	668012	Guarnizione di tenuta per sifone	1 pz
2	668013	Guarnizione di tenuta tra canalina e pozzetto (fino al 2015)	1 pz

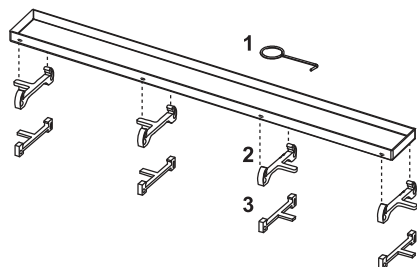
TECEdrainline "plate II" - Inserto piastrellabile per doccia a filo pavimento



Pos.	Codice	Descrizione	UF 1
1	668014	Utensile di sollevamento	1 pz
2	668016	Distanziatore in gomma	10 pz

TECEdrainline "plate" - Inserto piastrellabile per doccia a filo pavimento

TECEdrainline - Inserto piastrellabile per canalina angolare 90°



Pos.	Codice	Descrizione	UF 1
1	668014	Utensile di sollevamento	1 pz
2	668020	Piedini, grigio (dal 08/2007)	1 pz
3	668024	Piedini in acciaio inox (fino al 08/2007)	1 pz

## TECEdrainline – Ricambi

TECEdrainline - Cover in cristallo per doccia a filo pavimento, satinata

TECEdrainline "steel II" - Griglia design acciaio inox lucidato/spazzolato per doccia a filo pavimento

TECEdrainline "basic" - Griglia design acciaio inox lucidato/spazzolato per doccia a filo pavimento

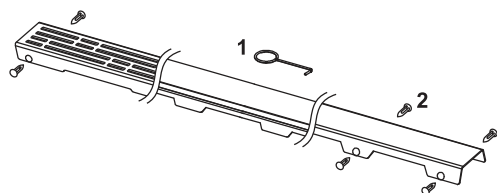
TECEdrainline "drops" - Griglia design acciaio inox lucidato/spazzolato per doccia a filo pavimento

TECEdrainline "quadratum" - Griglia design acciaio inox lucidato/spazzolato per doccia a filo pavimento

TECEdrainline "organic" - Griglia design acciaio inox lucidato/spazzolato per doccia a filo pavimento

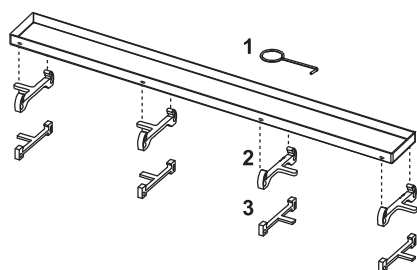
TECEdrainline "steel II" - Griglia design acciaio inox per canalina angolare 90°

TECEdrainline "basic" - Griglia design acciaio inox per canalina angolare 90°



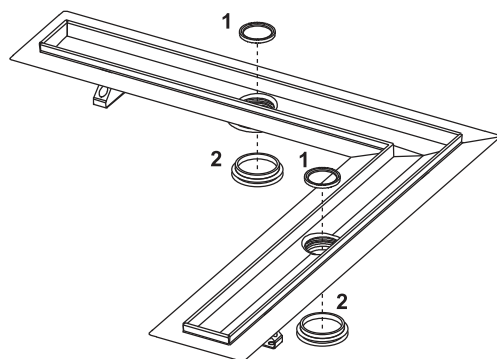
Pos.	Codice	Descrizione	UF 1
1	668014	Utensile di sollevamento	1 pz
2	668016	Distanziatore in gomma	10 pz

TECEdrainline - Griglia design "steel", acciaio inox, rivestimento colorato, per canalina doccia



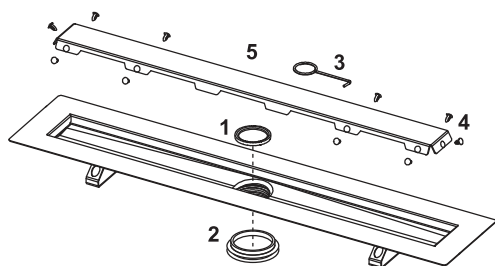
Pos.	Codice	Descrizione	UF 1
1	668014	Utensile di sollevamento	1 pz
2	668039	Piedino inserto, nero opaco	<b>NEW</b> 1 pz
	668040	Piedino inserto, bianco opaco	<b>NEW</b> 1 pz
	668020	Piedini, grigio (dal 08/2007)	1 pz
3	668024	Piedini in acciaio inox (fino al 08/2007)	1 pz

TECEdrainline - Canalina angolare con fascia sigillante Seal System



Pos.	Codice	Descrizione	UF 1
1	668012	Guarnizione di tenuta per sifone	1 pz
2	668013	Guarnizione di tenuta tra canalina e pozzetto (fino al 2015)	1 pz

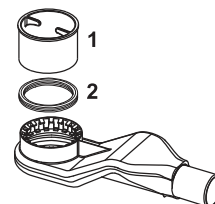
TECEdrainline "stone" - Canalina a filo pavimento per pietra naturale, con fascia sigillante Seal System, compreso inserto piastrellabile



Pos.	Codice	Descrizione	UF 1
1	668012	Guarnizione di tenuta per sifone	1 pz
2	668013	Guarnizione di tenuta tra canalina e pozzetto (fino al 2015)	1 pz
3	668014	Utensile di sollevamento	1 pz
4	668016	Distanziatore in gomma	10 pz
5	668026	Inserto da rivestire per canalina Stone da 700 mm	1 pz
	668027	Inserto da rivestire per canalina Stone da 800 mm	1 pz
	668028	Inserto da rivestire per canalina Stone da 900 mm	1 pz
	668029	Inserto da rivestire per canalina Stone da 1000 mm	1 pz
	668030	Inserto da rivestire per canalina Stone da 1200 mm	1 pz
	668031	Inserto da rivestire per canalina Stone da 1500 mm	1 pz

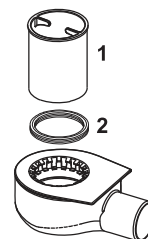
650004 – TECEdrainline - Pozzetto di drenaggio "ultrapiatto", DN 40 scarico laterale, 0,5 lt/s

Pos.	Codice	Descrizione	UF 1
1	668025	Sifone a bicchiere (H = 25 mm) per pozzetto ultrapiatto	1 pz
2	668032	Membrana di giunzione tra canalina e pozzetto con ganci (dal 2015)	1 pz



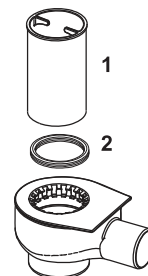
650000 – TECEdrainline - Pozzetto di drenaggio "piatto", DN 50 scarico laterale, 0,7 lt/s

Pos.	Codice	Descrizione	UF 1
1	668010	Sifone a bicchiere (H = 49 mm) per pozzetto piatto	1 pz
2	668032	Membrana di giunzione tra canalina e pozzetto con ganci (dal 2015)	1 pz



650001 – TECEdrainline - Pozzetto di drenaggio "normale", DN 50 scarico laterale, 0,8 lt/s

Pos.	Codice	Descrizione	UF 1
1	668011	Sifone a bicchiere (H = 74 mm) per pozzetto normale	1 pz
2	668032	Membrana di giunzione tra canalina e pozzetto con ganci (dal 2015)	1 pz

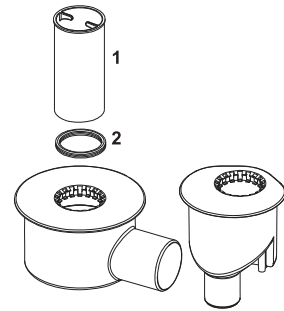


## TECEdrainline – Ricambi

650002 – TECEdrainline - Pozzetto di drenaggio "maxi", DN 70 scarico laterale, 1,2 lt/s

650003 – TECEdrainline - Pozzetto di drenaggio "verticale", DN 50, 1,3 lt/s

Pos.	Codice	Descrizione	UF 1
1	668019	Sifone a bicchiere (H = 94 mm) per pozzetto maxi e verticale	1 pz
2	668032	Membrana di giunzione tra canalina e pozzetto con ganci (dal 2015)	1 pz





Tecnologia di drenaggio

# TECEdrainpoint S POZZETTI DI DRENAGGIO

LISTA ASSORTIMENTO 2024/25